

OUTDOOR

MARQUEZ LES ESPRITS, MÊME EN EXTÉRIEUR



laplante
exprimez, imprimez !

PARC D'ACTIVITÉS MÉRISUD
3, IMPASSE JULES HETZEL
33700 MÉRIGNAC
05 56 97 15 05
WWW.LAPLANTE.FR





Transformez votre espace extérieur grâce à notre gamme de solutions d'affichage créatives.

Nous proposons une gamme complète de solutions d'affichage extérieur portables, conçues pour offrir à votre marque une visibilité maximale. Des drapeaux parfaitement adaptés aux concessions automobiles et aux festivals, aux tentes événementielles polyvalentes pour vos actions marketing par tous les temps, nos solutions allient impact visuel, qualité et flexibilité afin de s'adapter à tous les environnements et à tous les budgets.

Sommaire

Roll up et totems	3
PLV / Signalétique	4
Drapeaux	8
Tentes	22
Barrières	28

Légende (pour les structures)



Structure garantie 1 an



Utilisable avec visuel textile



Utilisable avec visuel en PVC



Sac de transport inclus



Top ventes

Roll up et totems

Thunder 2




Pensé pour l'extérieur, l'enrouleur recto-verso Thunder 2 associe solidité, durabilité et facilité de transport. Grâce à sa hauteur de 2 mètres et à son affichage sur les deux faces, il maximise la visibilité de votre communication et assure un impact visuel fort sous tous les angles.

Matière	Plastique, aluminium, acier
Mât	Mât à élastique en trois parties
Visuel	Recto-verso
Fixation du visuel	Amorce adhésive - Rail supérieur clippant
Fixation au sol	4 sardines (incluses)
Résistance au vent	Jusqu'à 11 km/h. Jusqu'à 39 km/h (si fixé au sol)
Transport	Sac matelassé



Mât à élastique en trois parties



Sardines



Thunder 2	
UB185-850-01	Ⓞ. 884(l) x 2100(h) x 740(p) mm

Référence visuel *	
G-RB-85-BE	Visuel bâche éco recto 850MM (l)

*Pour une utilisation recto-verso, commandez 2 visuels

Blizzard



Le Blizzard est une solution polyvalente, idéale pour les événements d'entreprise, sportifs et en extérieur. Facile et rapide à installer, il intègre un système de mât et bras ajustable permettant d'accueillir différents formats de visuels pour s'adapter à de nombreuses applications.

Matière	Plastique, métal
Mât	Ajustable en hauteur et en largeur
Visuel	Recto seul
Fixation du visuel	Œillets
Capacité réservoir	12 litres
Résistance au vent	Jusqu'à 29 km/h
Transport	Sac non-matelassé (inclus)



Sac non matelassé inclus



Blizzard	
UB701	Ⓞ. 600/800(l) x 1600/2100(h) x 540(p) mm

Référence visuel	
G-UB701-800-BE	Visuel bâche éco 800MM (l)

PLV / Signalétique

Symbol



Le Symbol est doté d'une embase solide en acier, son mât est incliné pour rendre la lecture optimale et ainsi capter l'attention des clients potentiels. Les visuels se remplacent facilement : il suffit de les glisser dans la fente du support et de les sécuriser rapidement grâce aux vis papillon, sans aucun outil.

Matière	Acier
Coloris du profilé	Noir
Assemblage	Clé Allen et vis papillon
Fixation du visuel	Vis papillons (incluses) sans perforation nécessaire
Visuel recommandé	PVC rigide ou Dibon (entre 3 et 5 mm d'épaisseur)
Utilisation	Intérieur et extérieur
Résistance au vent	Jusqu'à 29km/h



Détail du contenu



Changement rapide du visuel



Verrouillage sans outil



Symbol	
IP01	⊗. 420(l) x 1280(h) x 450(p) mm (A4)
	⊗. 480(l) x 1280(h) x 450(p) mm (A3)


Whirlwind



Le Whirlwind est un stop-trottoir robuste et résistant aux intempéries, doté d'une embase à roulettes pour un déplacement facile. Son embase avec une capacité de 25 litres (format A1) ou 55 litres (format A0) lui assure une stabilité optimale. Les visuels se positionnent par l'avant et sont maintenus en toute sécurité dans un cadre clippant.

Le tout se range à plat pour faciliter le transport. Le produit outdoor parfait!

Matière	Aluminium, acier galvanisé, embase plastique, feuille de protection PVC
Visuel	Recto-verso
Fixation du visuel	Cadres clippants
Capacité réservoir	25 L (A1) / 55 L (A0)
Résistance au vent	Jusqu'à 29 km/h



Cadre clippant



Pied réservoir avec roulettes



Whirlwind - A1	
UB207-A1	⊗. 780(l) x 1165(h) x 500(p) mm

Whirlwind - A0	
UB207-A0	⊗. 1010(l) x 1554(h) x 625(p) mm

Référence visuels*	
G-UB207-A1-BE	Visuel bâche éco A1
G-UB207-A0-BE	Visuel bâche éco A0

*Pour une utilisation recto-verso, commandez 2 visuels

A-sign Board




Le stop-trottoir reste l'outil incontournable pour une communication de rue efficace. Le chevalet A-sign Board se distingue par sa simplicité d'utilisation : il intègre un cadre clippant double face et une feuille de protection en PVC pour préserver vos visuels. Vos messages peuvent ainsi être renouvelés à volonté, rapidement et facilement.

Matière	Aluminium, acier galvanisé, feuille de protection PVC
Visuel	Recto-verso
Fixation du visuel	Rail clippant
Résistance au vent	Jusqu'à 29 km/h
Poids	10,56 kg (A1)

A-sign Board A1	
VF204-C	⊗. 638(l) x 1060(h) x 825(p) mm

Référence visuels*	
G-VF204-C-BE	A1 visuel bâche éco recto

*Pour une utilisation recto-verso, commandez 2 visuels



Cadre clippant



Formulate Shadow



Le Formulate Shadow est un panneau d'affichage extérieur offrant une alternative pratique aux stop-trottoirs traditionnels, dont la stabilité nécessite souvent un lestage supplémentaire.

Matière	Acier
Tube	32 mm
Assemblage	Avec bouton poussoir, clé allen
Visuel	Recto-verso
Fixation du visuel	Housse textile avec fermeture Eclair
Résistance au vent	Jusqu'à 29km/h
Poids	12,7 kg

Formulate Shadow	
FORM-ODS	⊗. 800(l) x 1174(h) x 420(p) mm

Référence visuels	
G-FORM-ODS-1-PS	Visuel stretch impression recto
G-FORM-ODS-2-PS	Visuel stretch impression recto-verso



Roulettes intégrées



Embase avec poignée



Monsoon



Le Monsoon est un chevalet double face, robuste et résistant à tous les temps. Une structure parfaite pour assurer une visibilité maximale à vos messages. Le visuel en PVC se fixe par œillets et tendeurs.

Matière	Tubes aluminium (25 mm), connecteurs plastique
Visuel	Recto seul
Fixation du visuel	Œillets et tendeurs
Résistance au vent	Jusqu'à 39 km/h

Monsoon 2500mm	
UB707-C	⊗. 2500(l) x 1000(h) x 640(p) mm
Monsoon 3000mm	
UB711-C	⊗. 3000(l) x 1250(h) x 795(p) mm

Référence visuels*	
G-UB707-C-2500-BE	⊗. Visuel bâche éco recto 2500(l) x 1000(h) mm
G-UB711-C-3000-BE	⊗. Visuel bâche éco recto 3000(l) x 1250(h) mm


*Pour une utilisation recto-verso, commandez 2 visuels



Fixation du visuel par œillets



Charnière en métal (version chevalet)



Jonctions emboîtables



Stowaway



Mettez en valeur votre message ou votre signalétique avec le chevalet « pop-up » Stowaway. Il se déploie en quelques secondes pour être utilisé en intérieur ou fixé en extérieur avec les sardines fournies.

Matière	Tige ressort acier
Visuel	Recto-verso
Fixation du visuel	Ganse élasthanne
Fixation au sol	4 sardines (incluses)
Transport	Sac inclus
Résistance au vent	Jusqu'à 39 km/h (avec fixation au sol)

Stowaway 1400mm	
UB736-03A	⊗. 1420(l) x 700(h) x 400/480(p) mm
Stowaway 2000mm	
UB736-01A	⊗. 2020(l) x 1000(h) x 400/480(p) mm


Référence visuels	
G-UB736-03A-FKB	⊗. Visuel drapeau ganse noire (2 visuels) 1400(l) x 700(h) mm
G-UB736-01A-FKB	⊗. Visuel drapeau ganse noire (2 visuels) 2000(l) x 1000(h) mm



Tenue interne par bandes velcro



Sac



4 sardines (incluses)



Horizon



Totem idéal pour les communications à grande échelle. Utilisez-le en simple ou double face pour maximiser l'impact de votre affichage. Lesté par deux embases réservoir remplies d'eau pour une stabilité totale.

Matière	Aluminium, embase plastique
Mât	Hauteur ajustable (1500-2400 mm)
Visuel	Recto seul ou Recto-verso
Fixation du visuel	Œillets
Résistance au vent	Jusqu'à 19 km/h

Horizon	
UB203	Ⓞ. 2500(l) x 1500/3000(h) x 800(p) mm

Référence visuels*	
G-UB203-1500-BE	Ⓞ. Visuel bâche éco 1500 mm
G-UB203-2000-BE	Ⓞ. Visuel bâche éco 2000 mm
G-UB203-2400-BE	Ⓞ. Visuel bâche éco 2400 mm

*Pour une utilisation recto-verso, commandez 2 visuels



Hauteur ajustable grâce au mât télescopique



Fixation du visuel par œillets

Drapeaux



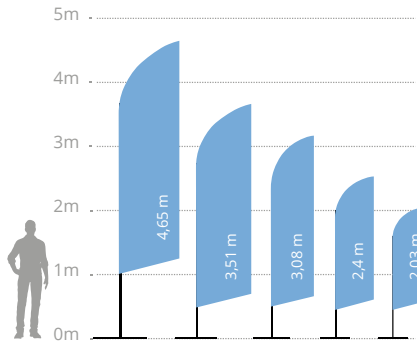
Drapeaux sur pied

Nos drapeaux offrent un moyen efficace et dynamique de promouvoir votre marque ou vos événements. Disponibles en plusieurs tailles et formes, ils sont conçus avec des matériaux de qualité pour garantir leur solidité et un rendu des couleurs optimal.

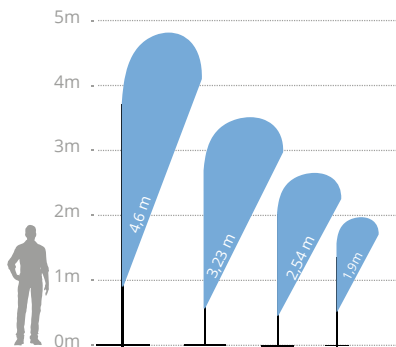
GAMME ZOOM VISION



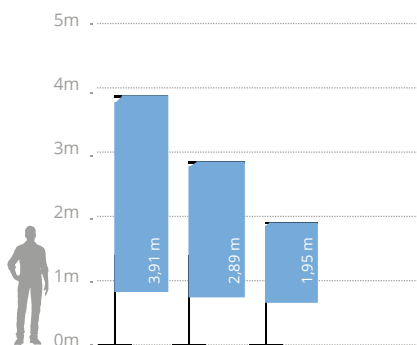
Drapeau Feather



Drapeau Quill



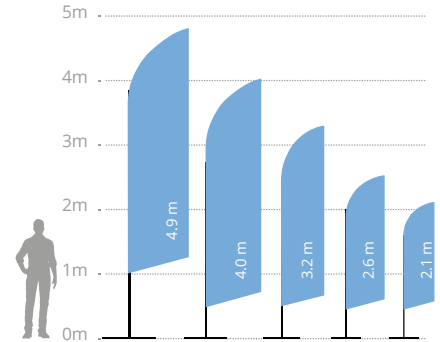
Drapeau Edge



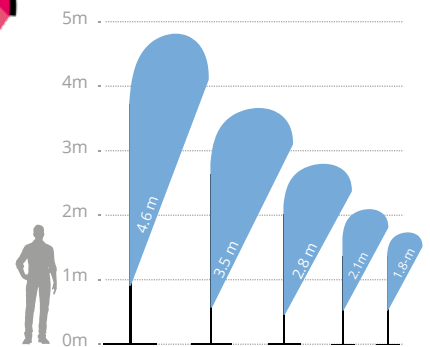
GAMME ZOOM+



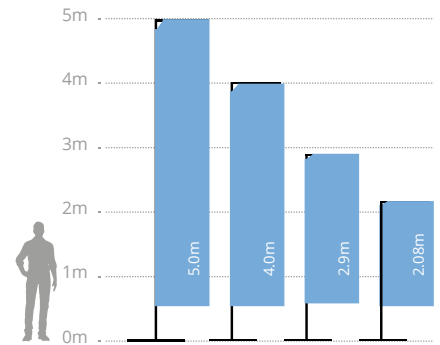
Drapeau Feather



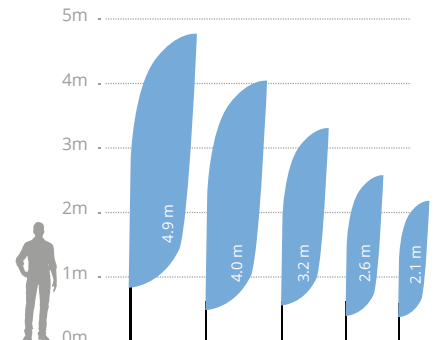
Drapeau Quill



Drapeau Edge



Drapeau Crest




1

Choisissez votre gamme de drapeau



Mât en aluminium
avec élastique

**GAMME ZOOM
VISION**



Mât en
fibre de verre

GAMME ZOOM+

2

Choisissez votre forme de drapeau

GAMME ZOOM VISION

FEATHER



ZOOM VISION

Réf structure* : **UB724**
Réf Visuel** : **G-UB724**

QUILL



ZOOM VISION

Réf structure* : **UB717**
Réf Visuel** : **G-UB717**

EDGE



ZOOM VISION

Réf structure* : **UB751**
Réf Visuel** : **G-UB751**

GAMME ZOOM+

FEATHER



ZOOM+

Réf structure* : **UF-ZM**
Réf Visuel** : **G-FEA**

QUILL



ZOOM+

Réf structure* : **UF-ZM**
Réf Visuel** : **G-QUI**

EDGE



ZOOM+

Réf structure* : **UF-ZME**
Réf Visuel** : **G-EDG**

CREST



ZOOM+

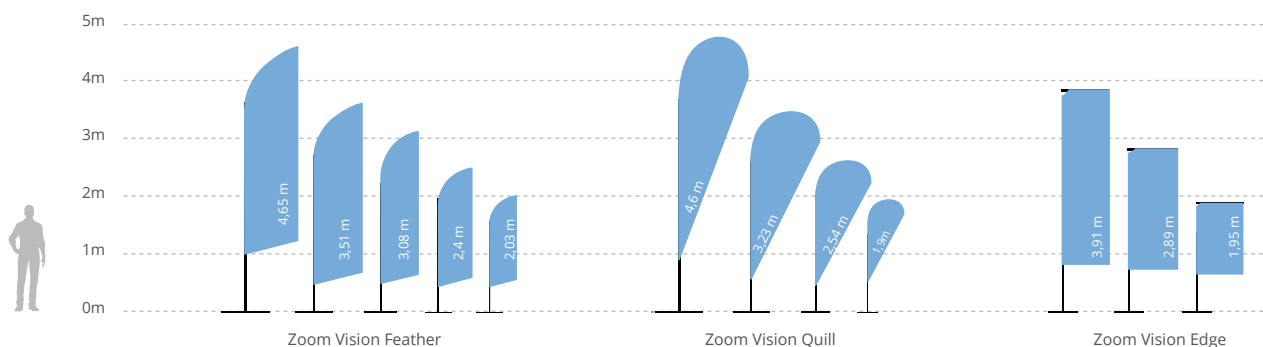
Réf structure* : **UF-ZM**
Réf Visuel** : **G-CRE**

* Référence de la structure incomplète mais commençant par les lettres et chiffres indiqués

** Référence du visuel incomplète mais commençant par les lettres et chiffres indiqués

3

Choisissez votre taille

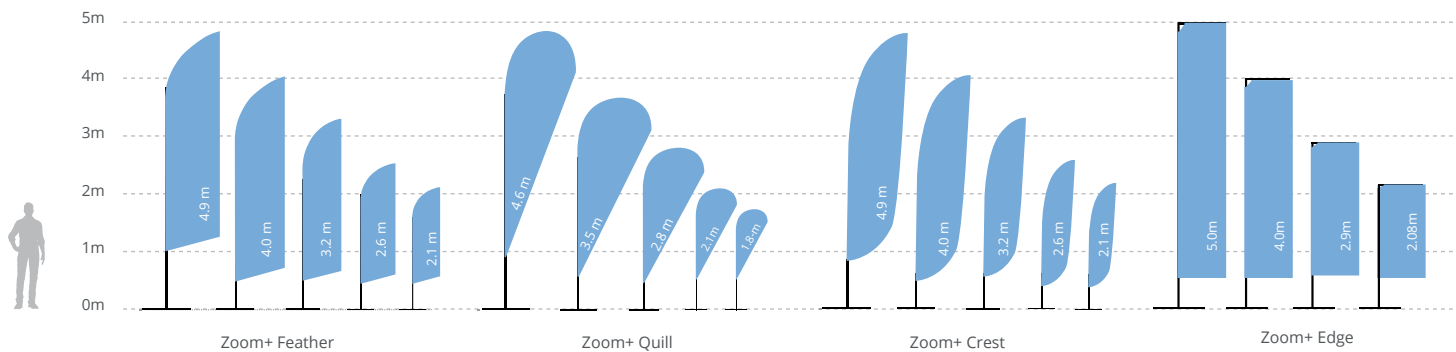


GAMME ZOOM VISION

Taille	Référence	Dimension	Matériau
FEATHER			
Mât Zoom Vision Feather 2,03 m	UB724-MINI	⊙. 685(l) x 2030(h) mm	Mât en aluminium Tige en acier
Mât Zoom Vision Feather 2,40 m	UB717-C200	⊙. 545(l) x 2400(h) mm	Mât en aluminium Tige en fibre de verre
Mât Zoom Vision Feather 3,08 m	UB724-C330	⊙. 765(l) x 3080(h) mm	Mât en aluminium Tige en acier
Mât Zoom Vision Feather 3,51 m	UB724-C400	⊙. 770(l) x 3510(h) mm	Mât en aluminium Tige en acier
Mât Zoom Vision Feather 4,65 m	UB724-C500	⊙. 860(l) x 4650(h) mm	Mât en aluminium Tige en acier
QUILL			
Mât Zoom Vision Quill 1,90 m	UB717-C200	⊙. 760(l) x 1950(h) mm	Mât en aluminium Tige en fibre de verre
Mât Zoom Vision Quill 2,54 m	UB717-C330	⊙. 810(l) x 2540(h) mm	Mât en aluminium Tige en fibre de verre
Mât Zoom Vision Quill 3,23 m	UB717-C400	⊙. 1020(l) x 3230(h) mm	Mât en aluminium Tige en fibre de verre
Mât Zoom Vision Quill 4,60 m	UB717-C500	⊙. 1290(l) x 4600(h) mm	Mât en aluminium Tige en fibre de verre
EDGE			
Mât Zoom Vision Edge 1,95 m	UB751-C200	⊙. 665(l) x 1950(h) mm	Mât en aluminium
Mât Zoom Vision Edge 2,89 m	UB751-C330	⊙. 820(l) x 2890(h) mm	Mât en aluminium
Mât Zoom Vision Edge 3,91 m	UB751-C400	⊙. 835(l) x 3915(h) mm	Mât en aluminium

Feather, Quill, Edge : résistance au vent jusqu'à 29km/h.

Dimensions = dimensions assemblées mât + voile



GAMME ZOOM +

Taille	Référence	Dimension	Matériau
Mât Zoom+ identique pour le FEATHER, le QUILL et le CREST			
Mât Zoom+ Extra Small	UF-ZM-XS	⊙. 580/535/480(l) x 1880/2150/2120(h) mm	Mât en fibre de verre
Mât Zoom+ Small	UF-ZM-SM	⊙. 550/800(l) x 2100/2600(h) mm	Mât en fibre de verre
Mât Zoom+ Medium	UF-ZM-ME	⊙. 600/900(l) x 2800/3200(h) mm	Mât en fibre de verre
Mât Zoom+ Large	UF-ZM-LA	⊙. 800/1100(l) x 3500/4000(h) mm	Mât en fibre de verre
Mât Zoom+ Extra Large	UF-ZM-EXLA	⊙. 850/1200(l) x 4600/4900(h) mm	Mât en fibre de verre
Mât Zoom+ EDGE			
Mât Zoom+ Small	UF-ZME-SM	⊙. 750(l) x 2080(h) mm	Mât en fibre de verre
Mât Zoom+ Medium	UF-ZME-ME	⊙. 750(l) x 2900(h) mm	Mât en fibre de verre
Mât Zoom+ Large	UF-ZME-LA	⊙. 750(l) x 4000(h) mm	Mât en fibre de verre
Mât Zoom+ Extra Large	UF-ZME-EXLA	⊙. 750(l) x 5000(h) mm	Mât en fibre de verre

Feather, Quill, Crest : résistance au vent jusqu'à 101km/h dans des conditions d'essai contrôlées avec le pied piquet Zoom+.
Edge : résistance au vent jusqu'à 29km/h.

Dimensions = dimensions assemblées mât + voile

Choisissez votre visuel

RECTO SIMPLE



Zoom Vision & Zoom+ :
Réf Visuel comprenant : -1

RECTO-VERSO



Zoom Vision & Zoom+ :
Réf Visuel comprenant : -2

5

Choisissez votre ganse



GAMME ZOOM VISION

Structure	Référence Visuel Ganse NOIRE Recto Recto-Verso	Référence Visuel Ganse BLANCHE Recto Recto-Verso	Référence Visuel Ganse IMPRIMÉE Recto Recto-Verso
FEATHER			
UB724-MINI	G-UB724-MINI-1-FKB G-UB724-MINI-2-FKB	G-UB724-MINI-1-FKW G-UB724-MINI-2-FKW	G-UB724-MINI-1-FKP G-UB724-MINI-2-FKP
UB717-C200	G-UB724-C200-1-FKB G-UB724-C200-2-FKB	G-UB724-C200-1-FKW G-UB724-C200-2-FKW	G-UB724-C200-1-FKP G-UB724-C200-2-FKP
UB724-C330	G-UB724-C330-1-FKB G-UB724-C330-2-FKB	G-UB724-C330-1-FKW G-UB724-C330-2-FKW	G-UB724-C330-1-FKP G-UB724-C330-2-FKP
UB724-C400	G-UB724-C400-1-FKB G-UB724-C400-2-FKB	G-UB724-C400-1-FKW G-UB724-C400-2-FKW	G-UB724-C400-1-FKP G-UB724-C400-2-FKP
UB724-C500	G-UB724-C500-1-FKB ∅	G-UB724-C500-1-FKW ∅	G-UB724-C500-1-FKP ∅
QUILL			
UB717-C200	G-UB717-C200-1-FKB G-UB717-C200-2-FKB	G-UB717-C200-1-FKW G-UB717-C200-2-FKW	G-UB717-C200-1-FKP G-UB717-C200-2-FKP
UB717-C330	G-UB717-C330-1-FKB G-UB717-C330-2-FKB	G-UB717-C330-1-FKW G-UB717-C330-2-FKW	G-UB717-C330-1-FKP G-UB717-C330-2-FKP
UB717-C400	G-UB717-C400-1-FKB G-UB717-C400-2-FKB	G-UB717-C400-1-FKW G-UB717-C400-2-FKW	G-UB717-C400-1-FKP G-UB717-C400-2-FKP
UB717-C500	G-UB717-C500-1-FKB ∅	G-UB717-C500-1-FKW ∅	G-UB717-C500-1-FKP ∅
EDGE			
UB751-C200	G-UB751-C200-1-FKB G-UB751-C200-2-FKB	∅ ∅	G-UB751-C200-1-FKP G-UB751-C200-2-FKP
UB751-C330	G-UB751-C330-1-FKB G-UB751-C330-2-FKB	∅ ∅	G-UB751-C330-1-FKP G-UB751-C330-2-FKP
UB751-C400	G-UB751-C400-1-FKB G-UB751-C400-2-FKB	∅ ∅	G-UB751-C400-1-FKP G-UB751-C400-2-FKP

∅ : Option non disponible.

GAMME ZOOM +

Structure	Référence Visuel Ganse NOIRE Recto Recto-Verso	Référence Visuel Ganse BLANCHE Recto Recto-Verso	Référence Visuel Ganse IMPRIMÉE Recto Recto-Verso
FEATHER			
Extra Small UF-ZM-XS	G-FEA-XS-1-FKB G-FEA-XS-2-FKB	G-FEA-XS-1-FKW G-FEA-XS-2-FKW	G-FEA-XS-1-FKP G-FEA-XS-2-FKP
Small UF-ZM-SM	G-FEA-SM-1-FKB G-FEA-SM-2-FKB	G-FEA-SM-1-FKW G-FEA-SM-2-FKW	G-FEA-SM-1-FKP G-FEA-SM-2-FKP
Medium UF-ZM-ME	G-FEA-ME-1-FKB G-FEA-ME-2-FKB	G-FEA-ME-1-FKW G-FEA-ME-2-FKW	G-FEA-ME-1-FKP G-FEA-ME-2-FKP
Large UF-ZM-LA	G-FEA-LA-1-FKB G-FEA-LA-2-FKB	G-FEA-LA-1-FKW G-FEA-LA-2-FKW	G-FEA-LA-1-FKP G-FEA-LA-2-FKP
Extra Large UF-ZM-EXLA	G-FEA-EXLA-1-FKB ∅	G-FEA-EXLA-1-FKW ∅	G-FEA-EXLA-1-FKP ∅
QUILL			
Extra Small UF-ZM-XS	G-QUI-XS-1-FKB G-QUI-XS-2-FKB	G-QUI-XS-1-FKW G-QUI-XS-2-FKW	G-QUI-XS-1-FKP G-QUI-XS-2-FKP
Small UF-ZM-SM	G-QUI-SM-1-FKB G-QUI-SM-2-FKB	G-QUI-SM-1-FKW G-QUI-SM-2-FKW	G-QUI-SM-1-FKP G-QUI-SM-2-FKP
Medium UF-ZM-ME	G-QUI-ME-1-FKB G-QUI-ME-2-FKB	G-QUI-ME-1-FKW G-QUI-ME-2-FKW	G-QUI-ME-1-FKP G-QUI-ME-2-FKP
Large UF-ZM-LA	G-QUI-LA-1-FKB G-QUI-LA-2-FKB	G-QUI-LA-1-FKW G-QUI-LA-2-FKW	G-QUI-LA-1-FKP G-QUI-LA-2-FKP
Extra Large UF-ZM-EXLA	G-QUI-EXLA-1-FKB ∅	G-QUI-EXLA-1-FKW ∅	G-QUI-EXLA-1-FKP ∅
CREST			
Extra Small UF-ZM-XS	G-CRE-XS-1-FKB G-CRE-XS-2-FKB	G-CRE-XS-1-FKW G-CRE-XS-2-FKW	G-CRE-XS-1-FKP G-CRE-XS-2-FKP
Small UF-ZM-SM	G-CRE-SM-1-FKB G-CRE-SM-2-FKB	G-CRE-SM-1-FKW G-CRE-SM-2-FKW	G-CRE-SM-1-FKP G-CRE-SM-2-FKP
Medium UF-ZM-ME	G-CRE-ME-1-FKB G-CRE-ME-2-FKB	G-CRE-ME-1-FKW G-CRE-ME-2-FKW	G-CRE-ME-1-FKP G-CRE-ME-2-FKP
Large UF-ZM-LA	G-CRE-LA-1-FKB G-CRE-LA-2-FKB	G-CRE-LA-1-FKW G-CRE-LA-2-FKW	G-CRE-LA-1-FKP G-CRE-LA-2-FKP
Extra Large UF-ZM-EXLA	G-CRE-EXLA-1-FKB ∅	G-CRE-EXLA-1-FKW ∅	G-CRE-EXLA-1-FKP ∅
EDGE			
Small UF-ZME-SM	∅ G-EDG-SM-2-FKB	∅ ∅	G-EDG-SM-1-FKP G-EDG-SM-2-FKP
Medium UF-ZME-ME	∅ G-EDG-ME-2-FKB	∅ ∅	G-EDG-ME-1-FKP G-EDG-ME-2-FKP
Large UF-ZME-LA	∅ G-EDG-LA-2-FKB	∅ ∅	G-EDG-LA-1-FKP G-EDG-LA-2-FKP
Extra Large UF-ZME-EXLA	∅ ∅	∅ ∅	G-EDG-EXLA-1-FKP ∅

∅ : Option non disponible.

Choisissez votre embase

GAMME ZOOM VISION

Embases lestables																			
Embase	Nom	Référence				Utilisation		Zoom Vision Quill				Zoom Vision Feather					Zoom Vision Edge		
						Intér.	Extér.	1.90	2.54	3.23	4.60	2.03	2.40	3.08	3.51	4.65	1.95	2.89	3.91
	Pied de parasol	UF-ZMGMB	43.5 x 43.5 x 25 cm	1,2 kg vide 23 kg plein															
	Bouée de lestage	UB719-C	Ø 45 cm	0,3 kg vide 6 kg plein															
Embases métal & ciment																			
Embase	Nom	Référence				Utilisation		Zoom Vision Quill				Zoom Vision Feather					Zoom Vision Edge		
						Intér.	Extér.	1.90	2.54	3.23	4.60	2.03	2.40	3.08	3.51	4.65	1.95	2.89	3.91
	Pied 4 branches Zoom Vision	UB718-C	78 x 57 x 31 cm / Ø 45 cm	0,75 kg															
	Embase Croisillon Zoom Vision	UB718-01	77 x 69.5 x 31 cm	4,1 kg															
	Pied de voiture Zoom Vision	UB721-C	58 x 33 x 20 cm	1,65 kg															
	Embase ciment avec adaptateur inclus	UF-ZMCEM003	Ø 45 x 35 cm	22,5 kg															
	Embase croix Zoom Vision 14,5 kg	UB723-C14B	100 x 89 x 28 cm	14,5 kg															
	Embase carrée Zoom Vision 9 kg	UB723-C9B	48 x 48 x 19.5 cm	9 kg															
	Embase carrée Zoom Vision 13 kg	UB723-C13B	48 x 48 x 19.5 cm	13 kg															
	Embase carrée Zoom Vision 22 kg	UB723-C22B	61 x 61 x 20 cm	22 kg															
Pieds piquet																			
Embase	Nom	Référence				Utilisation		Zoom Vision Quill				Zoom Vision Feather					Zoom Vision Edge		
						Intér.	Extér.	1.90	2.54	3.23	4.60	2.03	2.40	3.08	3.51	4.65	1.95	2.89	3.91
	Piquet métal Zoom Vision	UB720-C	77 x 10 cm Ø 2 cm	1,6 kg															

Compatible Compatible mais non recommandé



*A utiliser avec la bouée de lestage UB719-C

Récapitulatif des références

GAMME ZOOM VISION

1. La forme		2. La taille		3. Le visuel		4. La ganse	
Référence comprenant :		Référence comprenant :		Référence comprenant :		Référence comprenant :	
Feather	G-UB724	Extra Small	-MINI	Recto simple	-1	Imprimée	-FKP
Quill	G-UB717	Small	-C200	Recto-verso	-2	Blanche	-FKW
Edge	G-UB751	Medium	-C330			Noire	-FKB
		Large	-C400				
		Extra Large	-C500				

GAMME ZOOM+

1. La forme		2. La taille		3. Le visuel		4. La ganse	
Référence comprenant :		Référence comprenant :		Référence comprenant :		Référence comprenant :	
Feather	G-FEA	Extra Small	-XS	Recto simple	-1	Imprimée	-FKP
Quill	G-QUI	Small	-SM	Recto-verso	-2	Blanche	-FKW
Crest	G-CRE	Medium	-ME			Noire	-FKB
Edge	G-EDG	Large	-LA				
		Extra Large	-EXLA				



Zoom+ Arch



Ce drapeau en forme d'arche d'une hauteur de 3m et d'une largeur de 4m, est parfaitement adapté pour définir des entrées lors de manifestations sportives ou événementielles. Utilisation recommandée avec 2 embases empilées de chaque côté (en option).

Matière	Mât en fibre de verre GRP - embouts acier chromés, crochet plastique
Visuel	Recto seul
Fixation du visuel	Ganse
Résistance au vent	Jusqu'à 19 km/h

Zoom+ Arch	
ZOOM+ARCH	⊗. 4000(l) x 2500/3000(h) mm
Embase lestable superposable* (en option)	
UF-ZMSWB	⊗. 642(l) x 277(h) x 642(p) mm

*Utilisation recommandée avec 4 embases

Référence visuel	
G-ZOOM+ARCH-FKB	Visuel drapeau ganse noire recto



Zoom Lantern Flag



Faites rayonner votre marque sous tous les angles avec le nouveau drapeau Zoom+ Lantern. Conçu pour maximiser la visibilité, il intègre une housse textile zippée personnalisable (en option), solidement fixée sur des mâts en fibre de verre robustes. Sa forme de lanterne, qui pivote au gré du vent, garantit que votre communication ne passe jamais inaperçue.

Disponible en deux hauteurs, le drapeau Zoom+ Lantern allie impact visuel et encombrement minimal. Adapté à une utilisation intérieure comme extérieure, il est léger, flexible et facile à transporter grâce à un sac de transport résistant. Une large gamme d'embases optionnelles est disponible pour s'adapter à différents types de surfaces et environnements.

Matière	Aluminium, fibre de verre
Résistance au vent	Jusqu'à 29km/h

Drapeau Zoom+ Lantern	
ZM-LTRN-SM	⊗. 640(l) x 1700(h) x 26,1(p) mm
ZM-LTRN-ME	⊗. 860(l) x 2200(h) x 26,1(p) mm

Référence visuel	
G-ZM-LTRN-SM-PS	Visuel stretch drapeau Zoom+ Lantern Small 1200(h) x 640(p) mm
G-ZM-LTRN-ME-PS	Visuel stretch drapeau Zoom+ Lantern Medium 1660(h) x 860(p) mm



Wind Dancer



Drapeau télescopique de grande hauteur, atteignant 5 m une fois déployé et qui ne manquera pas de faire de l'effet lors de tout événement extérieur. Embase lestable avec de l'eau ou du sable pour une stabilité optimale.

Matière	Mât aluminium, embase plastique
Mât	Télescopique
Visuel	Recto seul ou Recto-verso
Fixation du visuel	Œillets
Capacité réservoir	66 litres
Résistance au vent	Jusqu'à 29 km/h

Wind Dancer	
WD105	Ⓞ. 1000(l) x 2900/5300(h) x 1000(p) mm
Référence visuel	
G-WD105-1-FK	Wind Dancer 5m Visuel drapeau imprimé recto



Shimmer



Le Shimmer est un drapeau économique de forme rectangulaire. Il se monte facilement grâce à son mât télescopique, qui permet d'ajuster la voile jusqu'à 3 m de hauteur.

Matière	Mât aluminium, embase plastique
Visuel	Recto seul
Fixation du visuel	Ganse imprimée
Résistance au vent	Jusqu'à 29km/h

Shimmer	
WD102-01	Ⓞ. 630(l) x 1620/3000(h) x 385(p) mm
Référence visuel	
G-SHI-FK	Visuel drapeau Shimmer recto



Drapeau sur potence

Mistral



Le Mistral est un système de drapeaux extérieurs fixes conçus pour être montés sur potence ou mur. Idéal pour valoriser une marque ou promouvoir un événement en milieu urbain, il se fixe directement et s'ajuste pour accueillir des visuels de différentes hauteurs. Son impact est particulièrement fort lorsqu'il est utilisé sur une série de poteaux, pour une communication répétée et visible de loin.

Matière	Tubes en fibre de verre GRP, aluminium
Tube	Hauteur ajustable
Visuel	Recto-verso
Fixation du visuel	Fourreaux et œilletons
Résistance au vent	Jusqu'à 40 km/h

Mistral	
UB725-01	@. 890(l) x 2000(h) mm

Taille	Recto simple	Recto-verso
0.8 X 1M	G-UB725-01-100-1-FKP	G-UB725-01-100-2-BE
0.8 X 1.5M	G-UB725-01-150-1-FKP	G-UB725-01-150-2-BE
0.8 x 2M	G-UB725-01-200-1-FKP	G-UB725-01-200-2-BE



Collier de serrage
(Ø 300mm max)



Fixation possible
sur un poteau
ou un mur



Fixation sur poteau



Drapeau mobile

Street Flag



Le support publicitaire idéal pour une communication itinérante. Parfaitement adapté pour promouvoir des événements et des actions d'organisations humanitaires, pour signaler votre présence lors de salons ou pour organiser un groupe de visite ! Ce sac à dos, à la fois robuste et léger, peut être utilisé avec quatre formes de drapeau différentes, créées à partir des mâts fournis.

Matière	Sac à dos en nylon renforcé, mâts en composite de carbone
Visuel	Recto seul
Fixation du visuel	Ganse ou œillets (X-banner)
Formes de visuel	Feather - Quill - Edge - X-banner

Street Flag	
UF-ZMSTF-01	Ⓞ. 310(l) x 540(h) x 80(p) mm

Référence visuels	
G-ZMSTF-EDG-FKB	Visuel drapeau Edge ganse noire recto
G-ZMSTF-FEA-FKB	Visuel drapeau Feather ganse noire recto
G-ZMSTF-QUI-FKB	Visuel drapeau Quill ganse noire recto
G-ZMSTF-XB-BE	Visuel drapeau Xbanner bâche eco recto



Un seul sac peut être utilisé avec 4 formes de voiles !



Compartiment zippé pour ranger les visuels



Bretelles renforcées, ceinture réglable et poche filet sur les côtés



Rangement pour les mâts et les tiges

Tentes



Les tentes promotionnelles sont la solution idéale pour mettre en avant votre marque tout en offrant une protection contre les intempéries. Portables et faciles à assembler, il vous suffit d'y ajouter des visuels personnalisés pour créer un espace de communication attractif et visible.



Zoom Tent 3x6



Zoom Tent 3x3



Bora Tent

Zoom Tent



Assurez-vous que votre événement soit un succès, qu'il pleuve ou qu'il vente, grâce à notre Zoom Tent ! Structure légère en aluminium avec système d'ouverture parapluie, qui se déplie et se replie en quelques quelques minutes sans outils. Habillez-là avec un canopi, un mur ou un demi-mur aux couleurs standard ou impression personnalisée. Disponible en 3 formats.

Matière	Structure aluminium, connecteurs plastique
Visuel	Recto-verso (Mur, demi-mur) / Recto seul (Canopi)
Coloris du visuel	Blanc / Noir (Standard) / Personnalisé (en option)
Fixation du visuel	Velcro / Fourreau (Demi-mur)
Fixation au sol	Sardines et cordelettes (incluses)
Résistance au vent	Jusqu'à 29 km/h
Transport	Sac à roulettes



Support de fixation pour drapeaux Zoom+ en option (formats XS et S)



Structure parapluie




Poids de lestage (en option)



Verrouillage automatique




Manivelle pour tendre le canopi



Support pour fixer un drapeau Zoom+ (en option) ZT-FCB



Sac à roulettes



Les Zoom Tent sont faciles et rapides à monter. Disponibles en noir, blanc ou entièrement imprimées, elles permettent à votre marque d'être visible dans les lieux extérieurs.

- A Canopi
- B Fronton imprimé (non montré)
- C Mur plein
- D Demi-mur
- Canopi noir & blanc et murs
- Canopi imprimée, fronton et murs

1

Choisissez la taille

Structure 3x3	Structure 3x4.5	Structure 3x6
ZT33-XAF-01	ZT345-XAF-01	ZT36-XAF-01

2

Choisissez le canopi

Taille	Blanc	Noir	Imprimé
Structure 3x3	ZT33-CTW	ZT33-CTK	G-ZT33-C-WR
Structure 3x4.5	ZT345-CTW	ZT345-CTK	G-ZT345-C-WR
Structure 3x6	ZT36-CTW	ZT36-CTK	G-ZT36-C-WR

3

Ajoutez un fronton imprimé

Structure 3x3	Structure 3x4.5	Structure 3x6
G-ZT33-V-WR	G-ZT345-V-WR	G-ZT36-V-WR

La meilleure façon d'ajouter une touche personnalisée aux canopis noirs ou blancs.

4

Choisissez les murs

Taille	Blanc	Noir
Mur plein	ZTXX-FWW	ZTXX-FWK
Demi-mur	ZTXX-HWW	ZTXX-HWK

Taille	Imprimé : recto simple	Imprimé : recto-verso
Mur plein	G-ZTXX-W-1-WR	G-ZTXX-W-2-WR
Demi-mur	G-ZTXX-HW-1-WR	G-ZTXX-HW-2-WR

XX : pour la taille de mur requise, remplacer XX par 33 | 345 | 36

Demi-mur : Prévoir une barre demi-mur. Barre disponible en 3x3 et 3x4.5

Structure 3x6 : Commander 2x G-ZT33 (mur plein / demi-mur).

5

Ajoutez des accessoires

ZT33-MTB	Barre demi- mur Zoom Tent 3x3
ZT345-MTB	Barre demi-mur Zoom Tent 3x4.5
ZT-BASE	Lestage 7.5 kg

Zoom Tent 3x3 Sky Banner



Attirez tous les regards avec le Sky Banner et sa grande surface d'impression ! Cette bannière horizontale se fixe facilement sur les mâts de la Zoom Tent 3x3 à l'aide de fixations (2 fixations à commander séparément). 2 poids de lestage ZT-BASE par pied recommandé. Compatible avec la Zoom Tent 3x3.

Matière	Fibre de verre
Visuel	Recto seul
Coloris du visuel	Personnalisé (en option)
Fixation du visuel	Fourreau + attaches velcro
Résistance au vent	Jusqu'à 29km/h
Transport	Sac inclus



Zoom Tent 3x3 Sky Banner	
ZT33-H-SKY	📏. 3000(l) x 1515(h) mm
ZT-FCB	

Référence visuels	
ZT33-H-SKY-1-WR	📏. Sky Banner 3000(l) x 1500(h) mm



Tentes gonflables

Bora Tent



La tente gonflable Bora est une solution robuste et attrayante pour les événements en extérieur. Elle crée un espace ombragé et abrité, idéal pour un point d'information, une zone de rafraîchissement ou un lieu de rencontre, tout en valorisant votre marque. Le canopi et les parois latérales offrent de larges surfaces d'impression. La tente Bora utilise la technologie à air captif : silencieuse et autonome une fois gonflée.

Matière	TPU (Polyuréthane Thermoplastique), doublure polyester
Visuel	Recto seul
Fixation du visuel	Fermeture éclair (Mur) / Velcro (Canopi)
Fixation au sol	Sardines (en option)
Résistance au vent	Jusqu'à 39 km/h (avec fixation au sol)
Transport	Sac (inclus)

Bora Tent	
INFT3-2Z	Ⓞ. 3200(l) x 2450(h) x 3200(p) mm

Référence visuels	
G-INFT3-C-WR	Visuel déperlant canopi full graphic
G-INFT3-WA-WR	Visuel déperlant porte full graphic

Accessoires	
INFTA-PE4EU	Gonfleur électrique 400W



Gonfleur électrique 400W en option INFTA-PE4EU



Valve de gonflage



Sac de transport



Barrières



Les délimitateurs constituent une solution rapide et facile pour gérer les files d'attente et délimiter les lieux de restauration en plein air. Ils offrent un espace idéal pour afficher des messages publicitaires.



Economy Café




Deluxe Café



1

Choisissez votre délimitateur

① PVC



Economy Café (UB214)
Alliage d'acier et de zinc



Deluxe Café (UB215)
Aluminium avec finition chromée

2

Choisissez votre structure

Structure	Economy : Noir	Deluxe : Chrome
Pied	UB214B	UB215B
Potelet	UB214P	UB215P
Traverse 1000 mm	UB214-1000	UB215-1000
Traverse 1500 mm	UB214-1500	UB215-1500
Traverse 2000 mm	UB214-2000	UB215-2000
Attaches (paires)	UB214-SC	UB215-SC

3

Choisissez le système d'attache du visuel



Pour les endroits soumis à des vents forts, nous recommandons d'utiliser des traverses en haut et en bas. Les œillets conviennent aux endroits où il n'y a pas de vent et pour ceux qui recherchent une option plus économique.

4

Choisissez votre visuel

Visuel fourreau haut et bas sur traverse		
Taille	Recto simple	Recto-verso
1m	G-CAF-1000-P-1-BE	G-CAF-1000-P-2-BE
1.5m	G-CAF-1500-P-1-BE	G-CAF-1500-P-2-BE
2m	G-CAF-2000-P-1-BE	G-CAF-2000-P-2-BE

Visuel fourreau haut sur traverse et œillet bas		
Taille	Recto simple	Recto-verso
1m	G-CAF-1000-SC-1-BE	G-CAF-1000-SC-2-BE
1.5m	G-CAF-1500-SC-1-BE	G-CAF-1500-SC-2-BE
2m	G-CAF-2000-SC-1-BE	G-CAF-2000-SC-2-BE

5

Exemples de produits finis

Pour créer le délimitateur Deluxe Café de 2m dans les images montrées à gauche.	
Structure	3x Pied (UB215B), 3x Potelet (UB215P), 4x Attaches (UB215-SC), 2x Traverse (UB215-1000)
Visuels	2x 1M visuel recto-verso fourreau haut sur traverse et œillets bas G-CAF-1000-SC-2-BE

